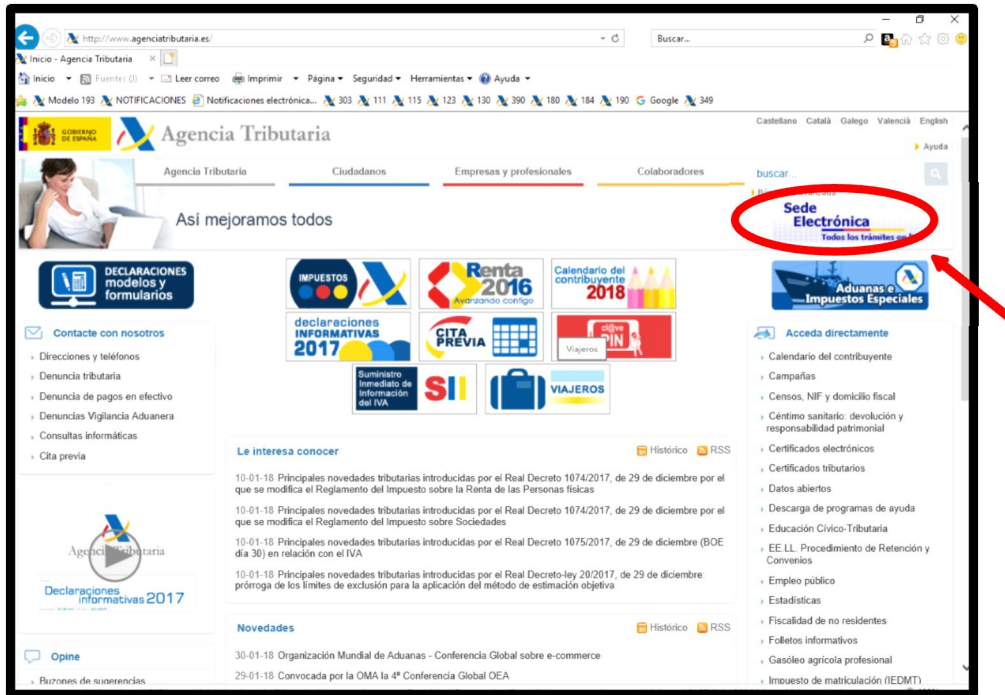
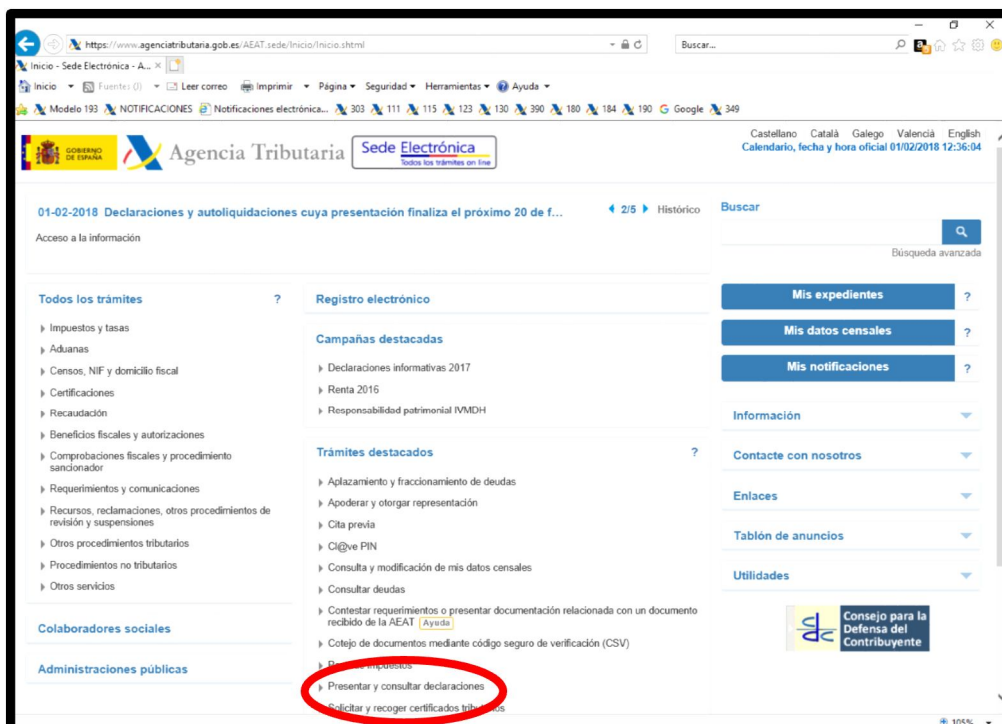


CÓMO PROCESAR EL MODELO 347 DESDES LA PÁGINA WEB DE LA AEAT.

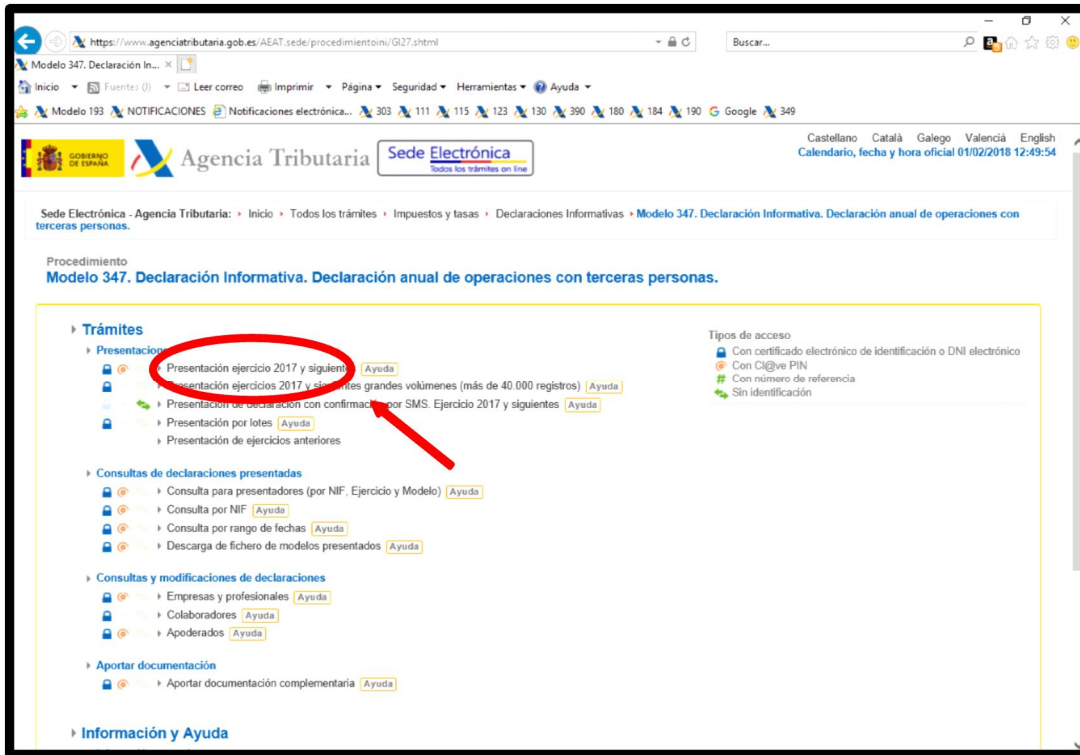
- 1) Entrar en la página Web de la Agencia Tributaria (www.aeat.es), y pinchar en "Sede Electrónica"



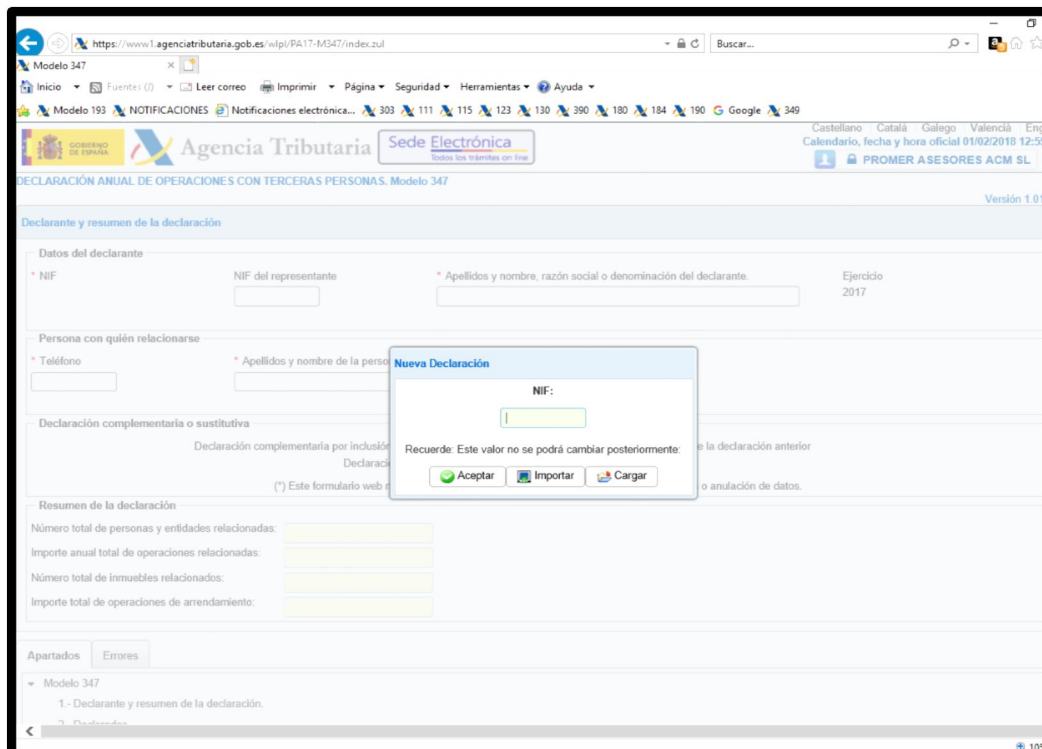
- 2) Seleccionar la opción "Presentar y consultar declaraciones" y buscamos el modelo 347.



3) Pinchamos en "Presentación ejercicio 2017 y siguientes" y seleccionamos nuestra firma digital.



4) Rellenamos los datos que nos solicitan



- 5) **MUY IMPORTANTE**, tenemos que ir **guardando o exportando** la declaración porque transcurrido un tiempo inactiva, la página expira.

The image shows a screenshot of the Spanish tax declaration website (Modelo 347) from the Agencia Tributaria. The browser address bar shows the URL: <https://www1.agenciatributaria.gob.es/wpl/PA17-M347/index.zul>. The page title is "Modelo 347". The main content area includes a form for "Persona con quién relacionarse" with fields for "Teléfono" and "Apellidos y nombre de la persona con quién relacionarse". Below this is the "Declaración complementaria o sustitutiva" section with checkboxes for "Declaración complementaria por inclusión de datos (*)" and "Declaración sustitutiva", and a field for "Número identificativo de la declaración anterior". A note states: "(*) Este formulario web no contempla las declaraciones complementarias por modificación o anulación de datos." The "Resumen de la declaración" section contains several input fields for "Número total de personas y entidades relacionadas:", "Importe anual total de operaciones relacionadas:", "Número total de inmuebles relacionados:", and "Importe total de operaciones de arrendamiento:". At the bottom, there are tabs for "Apartados" and "Errores", and a list of sections: "1.- Declarante y resumen de la declaración." and "2.- Declarados." The footer contains a navigation bar with buttons: "Ocultar Información", "Borrar", "Borrador", "Validar", "Guardar", "Exportar", "Importar año anterior", "Ayuda", and "Firmar y Enviar". The "Guardar" and "Exportar" buttons are circled in red, and a red arrow points to the "Exportar" button. The footer also includes links for "Accesibilidad", "Aviso de seguridad", "Aviso legal", "Calendario, fecha y hora oficial", "Mapa web", "Ayuda", "Buscar", "Vista móvil", "Castellano", "Català", "Galego", "Valencià", and "English".